# LAMPIRAN

## Lampiran 1. Surat Keterangan Layak Etik

KOMITE ETIK PENELITIAN KESEHATAN
*HEALTH RESEARCH ETHICS COMMITTEE*
POLTEKKES KEMENKES SURABAYA
*POLTEKKES KEMENKES SURABAYA*

**KETERANGAN LAYAK ETIK**
*DESCRIPTION OF ETHICAL EXEMPTION*
"ETHICAL EXEMPTION"

No.EA/938/KEPK-Poltekkes_Sby/V/2022

Protokol penelitian yang diusulkan oleh :
*The research protocol proposed by*

Peneliti utama : NI LUH VIOLITA MERTA AYU
*Principal In Investigator*

Nama Institusi : POLTEKKES KEMENKES SURABAYA
*Name of the Institution*

Dengan judul:
*Title*
**"HUBUNGAN PERSONAL HYGIENE DENGAN INFEKSI JAMUR DERMATOPHYTA PADA KUKU PETANI PADI DI DESA KEROBOKAN"**

*"CORRELATION BETWEEN PERSONAL HYGIENE AND DERMATOPHYTA FUNGI INFECTION ON NAILS OF RICE FARMERS IN KEROBOKAN VILLAGE"*

Dinyatakan layak etik sesuai 7 (tujuh) Standar WHO 2011, yaitu 1) Nilai Sosial, 2) Nilai Ilmiah, 3) Pemerataan Beban dan Manfaat, 4) Risiko, 5) Bujukan/Eksploitasi, 6) Kerahasiaan dan Privacy, dan 7) Persetujuan Setelah Penjelasan, yang merujuk pada Pedoman CIOMS 2016. Hal ini seperti yang ditunjukkan oleh terpenuhinya indikator setiap standar.

*Declared to be ethically appropriate in accordance to 7 (seven) WHO 2011 Standards, 1) Social Values, 2) Scientific Values, 3) Equitable Assessment and Benefits, 4) Risks, 5) Persuasion/Exploitation, 6) Confidentiality and Privacy, and 7) Informed Concent, referring to the 2016 CIOMS Guidelines. This is as indicated by the fulfillment of the indicators of each standard.*

Pernyataan Laik Etik ini berlaku selama kurun waktu tanggal 25 April 2022 sampai dengan tanggal 25 April 2023.

*This declaration of ethics applies during the period April 25, 2022 until April 25, 2023.*

*April 25, 2022*
*Professor and Chairperson,*

Dr. Juliana Christyaningsih, Ir., M.Kes

**Lampiran 2. Surat Izin Penelitian Dinas Penanaman Modal dan Pelayanan Terpadu Satu Pintu**

PEMERINTAH PROVINSI BALI

DINAS PENANAMAN MODAL DAN PELAYANAN TERPADU SATU PINTU

JALAN RAYA PUPUTAN NITI MANDALA (80235), TELEPON (0361)243804
WEBSITE: www.dpmptsp.baliprov.go.id, Email: dpmptsp@baliprov.go.id

Nomor : B.30.070/1061.E/IZIN-C/DPMPTSP
Lampiran
Lampiran : -
Hal : Surat Keterangan Penelitian / Rekomendasi Penelitian

23 Maret 2022

Yth. Bupati Badung
cq. Kepala Badan Kesbangpol Kabupaten Badung
di -
Tempat

I. Dasar
1. Peraturan Gubernur Bali Nomor 63 Tahun 2019 tanggal 31 Desember 2019 Tentang Standar Pelayanan Perizinan Pada Dinas Penanaman Modal dan Pelayanan Terpadu Satu Pintu.
2. Surat Permohonan dari Politeknik Kesehatan Kemenkes Surabaya Nomor 787, tanggal 04 Maret 2022, Perihal Permohonan Izin Penelitian.

II. Setelah mempelajari dan meneliti rencana kegiatan yang diajukan, maka dapat diberikan Rekomendasi kepada:

Nama : NI LUH VIOLITA MERTA AYU
Pekerjaan : Mahasiswa
Alamat : LINGK. PELIATAN GG. TUNJUNG MEKAR NO. 44, KEROBOKAN, KUTA UTARA
Judul/bidang : Hubungan Personal Hygiene dengan Infeksi Jamur Dermatophyta Pada Kuku Petani Padi di Desa Kerobokan
Lokasi Penelitian : Desa Kerobokan, Kecamatan Kuta Utara
Jumlah Peserta : 1 Orang
Lama Penelitian : 1 Bulan (23 Maret 2022 - 25 April 2022)

III. Dalam melakukan kegiatan agar yang bersangkutan mematuhi ketentuan sebagai berikut :
a. Sebelum melakukan kegiatan agar melaporkan kedatangannya kepada Bupati/Walikota setempat atau pejabat yang berwenang.
b. Tidak dibenarkan melakukan kegiatan yang tidak ada kaitanya dengan bidang/judul Penelitian. Apabila melanggar ketentuan Surat Keterangan Penelitian / Rekomendasi Penelitian akan dicabut dihentikan segala kegiatannya.
c. Mentaati segala ketentuan perundang-undangan yang berlaku serta mengindahkan adat istiadat dan budaya setempat.
d. Apabila masa berlaku Surat Keterangan Penelitian / Rekomendasi Penelitian ini telah berakhir, sedangkan pelaksanaan kegiatan belum selesai, maka perpanjangan Surat Keterangan Penelitian / Rekomendasi Penelitian agar ditujukan kepada instansi pemohon.

**IZIN INI DIKENAKAN TARIF RP 0,-**

Ditandatangani secara elektronik oleh :
a.n. GUBERNUR BALI
KEPALA DINAS
**Anak Agung Ngurah Oka Sutha Diana**
NIP. 19631022 199108 1 001

Tembusan kepada Yth
1. Gubernur Bali Sebagai Laporan
2. Kepala Badan Kesatuan Bangsa dan Politik Provinsi Bali di Badung
3. Yang Bersangkutan

Balai Sertifikasi Elektronik
Dokumen ini telah ditandatangani secara elektronik menggunakan sertifikat elektronik yang diterbitkan oleh BSrE

**Lampiran 3. Surat Izin Penelitian Laboratorium Kesehatan Masyarakat Panureksa Utama**

*Laboratorium Kesehatan Masyarakat*

**PANUREKSA UTAMA**

Jl. Genitri No. 11A Denpasar
Tlp/Fax. (0361) 243746 / 085792202319 / 085101647955
Email : panureksa_utama@yahoo.com / panureksa.utama@gmail.com
Ijin No. 253/34/2056/DU/DPMPTSP/2018

Terakreditasi PENUH

**Nomor : 010.1/PU/KESMAS/II/2022**
**Lampiran : -**
**Perihal : Izin Penelitian**

**Kepada**
**Yth.: Direktur Poltekkes Kemenkes Surabaya**
**Ketua Jurusan Teknologi Laboratorium Medis**
**Poltekkes Kemenkes Surabaya**
***Di***
***Surabaya***

**Dengan hormat,**

**Sesuai dengan surat saudara No. PP .03.01/1/.967/2021 *perihal permohon penelitian* kepada mahasiswa Prodi Sarjana Terapan Jurusan *Teknologi Laboratoeium Medis* Poltekkes Kemenkes Surabaya, Adapun mahasiswa *yang dimaksud adalah sebagai* berikut:**

**Nama : Ni Luh Violita Merta Ayu**
**NIM : P27834121082**
**Judul Skripsi : "Hubungan *Personal Hygine* dengan Infeksi Jamur *Dermatophyta* Pada Kuku Petani Padi di Desa Kerobokan",**

**Maka dengan ini, kami memberikan izin untuk mahasiswa tersebut diatas untuk melakukan Penelitian di Laboratorium kami, Laboratorium Kesehatan Masyarakat Panureksa Utama yang beralamat di Jalan Genitri 11 A Denpasar (0361-243746) sesuai dengan waktu yang diperlukan.**

**Denpasar, 07 Pebruari 2022**
**Penerima**

LABORATORIUM KESEHATAN MASYARAKAT PANUREKSA UTAMA DENPASAR

**Gusti Ayu Made Sri Mahayanti, S.Si**
**Pimpinan**

**Lampiran 4. Logbook Penelitian**

**Logbook Penelitian**

| NO | Tanggal | Kegiatan | Dokumentasi | Tanda Tangan |
|---|---|---|---|---|
| 1 | 10 Februari 2022 | Pembuatan media Saboraud Dextrose Agar (SDA) |  | |

| | | | | |
|---|---|---|---|---|
| 2 | 11 Februari 2022 dan 14 Februari 2022 | Pengambilan sampel kuku tangan petani padi di Desa Kerobokan, Kabupaten Badung, Bali | | |

| | | | | |
|---|---|---|---|---|
| 3 | 11 Februari 2022 dan 14 Februari 2022 | Penanaman sampel kuku petani padi ke media Saboraud Dextrose Agar (SDA) | <br> | |

| | | | | |
|---|---|---|---|---|
| 4 | 25 Februari 2022 dan 28 Februari 2022 | Pemeriksaan jamur *dermatophyta* pada sampel kuku | | |

**Lampiran 5. Dokumentasi Hasil Pemeriksaan Jamur *Dermatophyta* Pada Kuku Petani Padi di Desa Kerobokan, Kabupaten Badung, Bali**

| Kode Sampel | Jamur *Dermatophyta* | Makrospkopis | Mikroskopis |
|---|---|---|---|
| R01 | *Epidermophyton floccosum* | 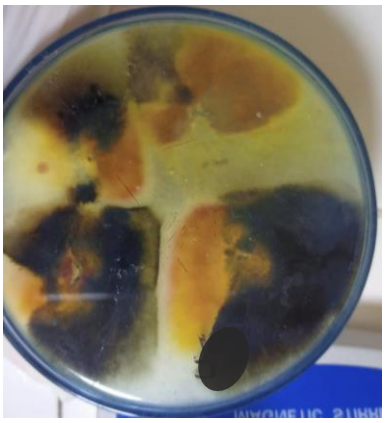 | 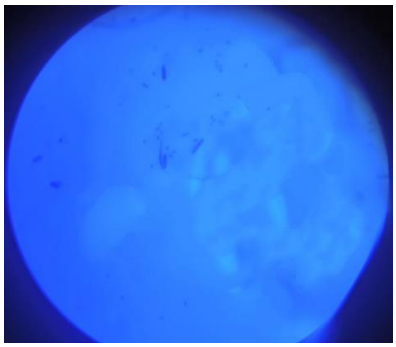 |
| R02 | *Epidermophyton floccosum* | 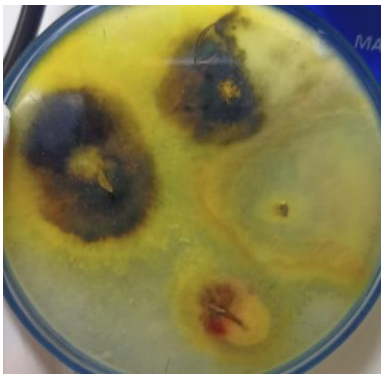 | 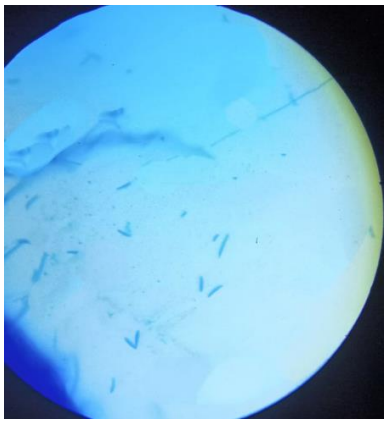 |
| R03 | *Trichophyton rubrum* | | 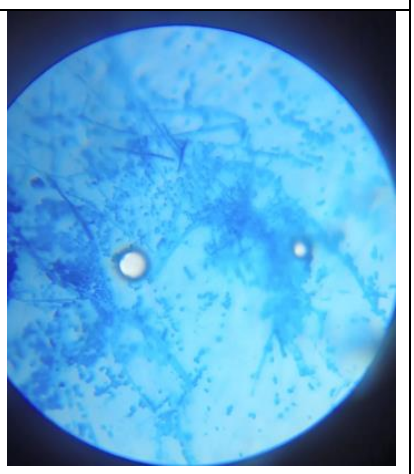 |

| | | | |
|---|---|---|---|
| R04 | *Trichophyton mentagrophytes* | |  |
| R05 | *Trichophyton mentagrophytes* | | 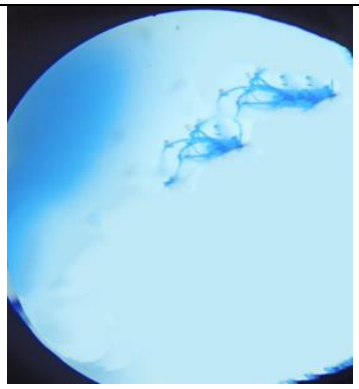 |
| R06 | *Trichophyton mentagrophytes* | | |
| R07 | Negatif jamur *Dermatophyta* | - | - |
| R08 | *Trichophyton mentagrophytes* | | 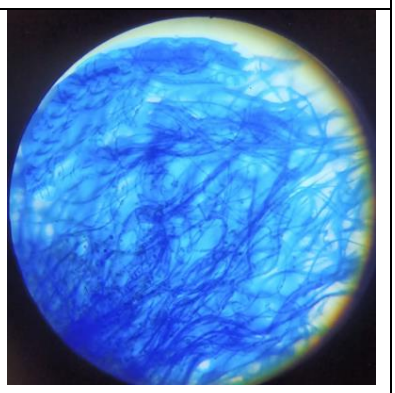 |

| | | | |
|---|---|---|---|
| R09 | *Trichophyton mentagrophytes* | | 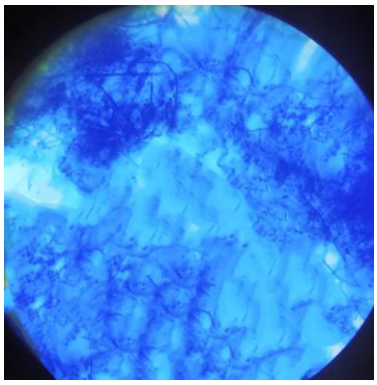 |
| R10 | *Epidermophyton floccosum* | 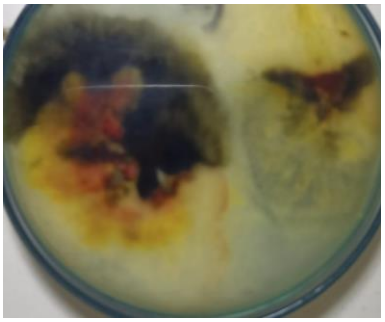 |  |
| R11 | *Epidermophyton floccosum* | 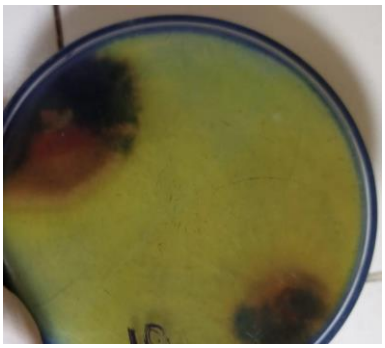 | 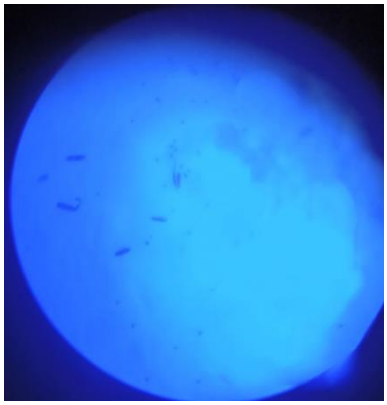 |
| R12 | *Trichophyton mentagrophytes* | | 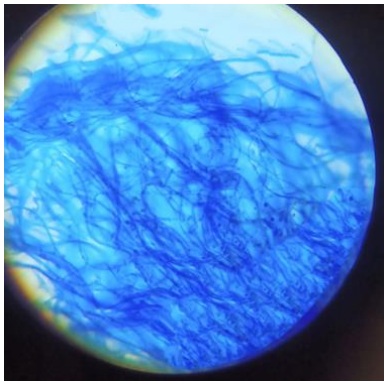 |

| | | | |
|---|---|---|---|
| R13 | *Epidermophyton floccosum* | 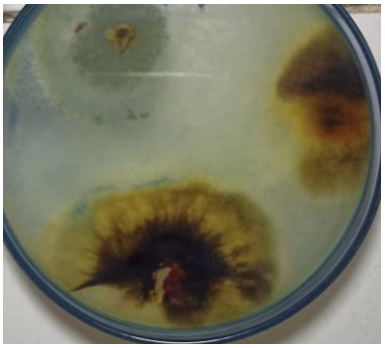 | 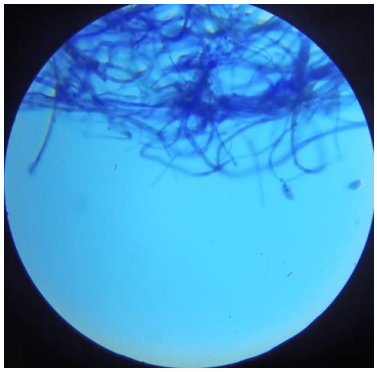 |
| R14 | Negatif jamur *Dermatophyta* | - | - |
| R15 | Negatif jamur *Dermatophyta* | - | - |
| R16 | *Trichophyton mentagrophytes* | | 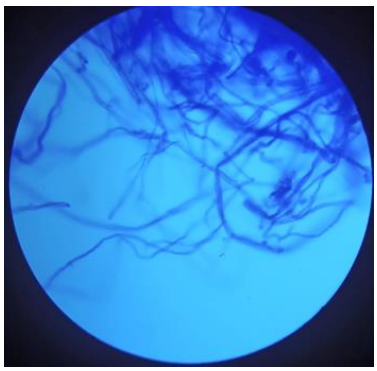 |
| R17 | *Trichophyton mentagrophytes* | | 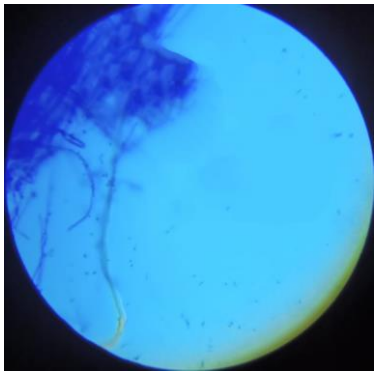 |
| R18 | Negatif jamur *Dermatophyta* | - | - |
| R19 | Negatif jamur *Dermatophyta* | - | - |

| | | | |
|---|---|---|---|
| R20 | *Epidermophyton floccosum* | | 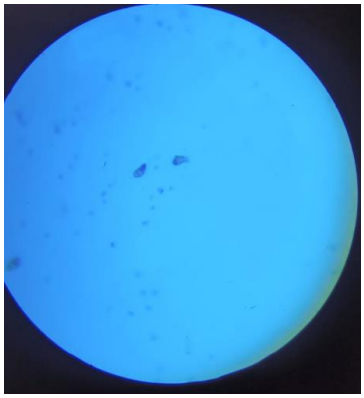 |
| R21 | Negatif jamur *Dermatophyta* | - | - |
| R22 | Negatif jamur *Dermatophyta* | - | - |
| R23 | Negatif jamur *Dermatophyta* | - | - |
| R24 | Negatif jamur *Dermatophyta* | - | - |
| R25 | *Trichophyton mentagrophytes* | | 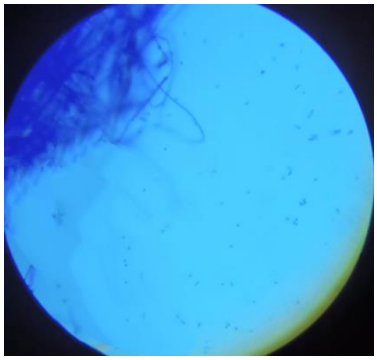 |
| R26 | Negatif jamur *Dermatophyta* | - | - |
| R27 | Negatif jamur *Dermatophyta* | - | - |

| | | | |
|---|---|---|---|
| R28 | *Trichophyton rubrum* | | 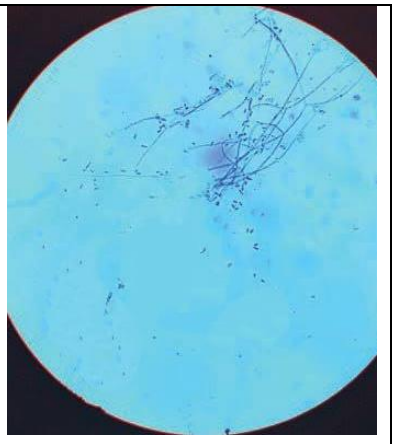 |
| R29 | Negatif jamur *Dermatophyta* | - | - |
| R30 | Negatif jamur *Dermatophyta* | - | - |
| R31 | *Epidermophyton floccosum* | 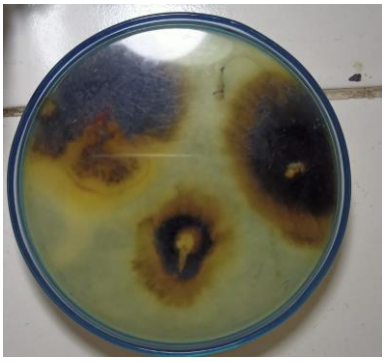 | 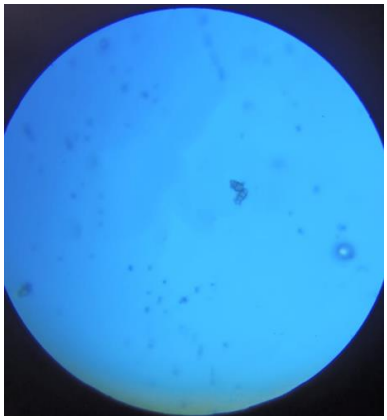 |
| R32 | Negatif jamur *Dermatophyta* | - | - |
| R33 | Negatif jamur *Dermatophyta* | - | - |
| R34 | *Epidermophyton floccosum* | 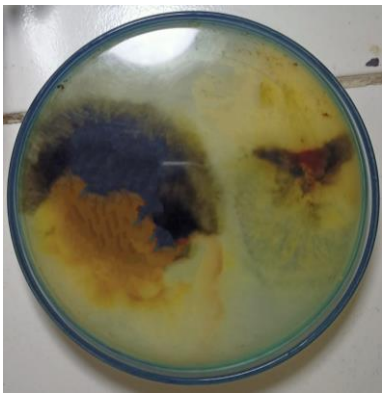 | 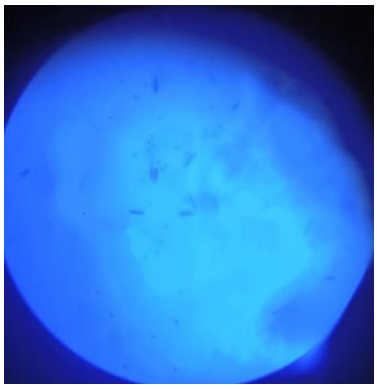 |

**Lampiran 6. Hasil Pemeriksaan Jamur *Dermatophyta* Pada Kuku Petani Padi di Desa Kerobokan, Kabupaten Badung, Bali**

Laboratorium Kesehatan Masyarakat
PANUREKSA UTAMA
Jl. Genitri No. 11A Denpasar
Tlp/Fax. (0361) 243746 / 085792202319 / 085101647955
Email : panureksa_utama@yahoo.com / panureksa.utama@gmail.com
Ijin No. 253/34/2056/DU/DPMPTSP/2018
Terakreditasi PENUH

No.Lab. : 056/PU/JMR/II/2022
Perihal : Hasil Pemeriksaan Jamur
**Asal Sampel : NI LUH VIOLITA MERTA AYU**
**Telp : 081946368877**
Tanggal Pengambilan Sampel : 11 Pebruari 2022

Kepada
Yth: NI LUH VIOLITA MERTA AYU
Br. Peliatan Gg. Tunjung Mekar No. 44,
Kerobokan
di
Tempat

| No | Nama Sampel | Hasil Pemeriksaan | | | Keterangan |
|---|---|---|---|---|---|
| | | Jamur Dermatophyta yang ditemukan | Karakteristik | | |
| | | | Mikroskopis | Makroskopis | |
| 1 | Potongan Kuku Responden 1 | Epidermophyton floccosum | Terdapat makrokonidia | Koloni berwarna hijau kekuningan, dasar berwarna coklat kehitaman | |
| 2 | Potongan Kuku Responden 2 | Epidermophyton floccosum | Terdapat makrokonidia | Koloni berwarna hijau kekuningan, dasar berwarna coklat kehitaman | |
| 3 | Potongan Kuku Responden 3 | Trichophyton rubrum | Mikrokonidia terlihat kecil | Berwarna maroon ditepi | |
| 4 | Potongan Kuku Responden 4 | Tricophyton mentagrophytes | Mikrokonidia bulat, hifa spiral | Koloni berwarna putih, dasar berwarna coklat | |
| 5 | Potongan Kuku Responden 5 | Tricophyton mentagrophytes | Mikrokonidia bulat, hifa spiral | Koloni berwarna putih, dasar berwarna coklat | |
| 6 | Potongan Kuku Responden 6 | Tricophyton mentagrophytes | Mikrokonidia bulat, hifa spiral | Koloni berwarna putih, dasar berwarna coklat | |

Laboratorium Kesehatan Masyarakat
PANUREKSA UTAMA
Jl. Genitri No. 11A Denpasar
Tlp/Fax. (0361) 243746 / 085792202319 / 085101647955
Email : panureksa_utama@yahoo.com / panureksa.utama@gmail.com
Ijin No. 253/34/2056/DU/DPMPTSP/2018
Terakreditasi PENUH

| No | Nama Sampel | Hasil Pemeriksaan | | | Keterangan |
|---|---|---|---|---|---|
| | | Jamur Dermatophyta yang ditemukan | Karakteristik | | |
| | | | Mikroskopis | Makroskopis | |
| 7 | Potongan Kuku Responden 7 | Tidak ditemukan jamur dermatophyta | - | - | |
| 8 | Potongan Kuku Responden 8 | Tricophyton mentagrophytes | Mikrokonidia bulat, hifa spiral | Koloni berwarna putih, dasar berwarna coklat | |
| 9 | Potongan Kuku Responden 9 | Tricophyton mentagrophytes | Mikrokonidia bulat, hifa spiral | Koloni berwarna putih, dasar berwarna coklat | |
| 10 | Potongan Kuku Responden 10 | Epidermophyton floccosum | Terdapat makrokonidia | Koloni berwarna hijau kekuningan, dasar berwarna coklat kehitaman | |
| 11 | Potongan Kuku Responden 11 | Epidermophyton floccosum | Terdapat makrokonidia | Koloni berwarna hijau kekuningan, dasar berwarna coklat kehitaman | |
| 12 | Potongan Kuku Responden 12 | Tricophyton mentagrophytes | Mikrokonidia bulat, hifa spiral | Koloni berwarna putih, dasar berwarna coklat | |
| 13 | Potongan Kuku Responden 13 | Epidermophyton floccosum | Terdapat makrokonidia | Koloni berwarna hijau kekuningan, dasar berwarna coklat kehitaman | |
| 14 | Potongan Kuku Responden 14 | Tidak ditemukan jamur dermatophyta | - | - | |
| 15 | Potongan Kuku Responden 15 | Tidak ditemukan jamur dermatophyta | - | - | |

Laboratorium Kesehatan Masyarakat
PANUREKSA UTAMA
Jl. Genitri No. IIA Denpasar
Tlp/Fax. (0361) 243746 / 085792202319 / 085101647955
Email : panureksa_utama@yahoo.com / panureksa.utama@gmail.com
Ijin No. 253/34/2056/DU/DPMPTSP/2018
Terakreditasi PENUH

| No | Nama Sampel | Hasil Pemeriksaan | | | Keterangan |
|---|---|---|---|---|---|
| | | Jamur Dermatophyta yang ditemukan | Karakteristik | | |
| | | | Mikroskopis | Makroskopis | |
| 16 | Potongan Kuku Responden 16 | Tricophyton mentagrophytes | Mikrokonidia bulat, hifa spiral | Koloni berwarna putih, dasar berwarna coklat | |
| 17 | Potongan Kuku Responden 17 | Tricophyton mentagrophytes | Mikrokonidia bulat, hifa spiral | Koloni berwarna putih, dasar berwarna coklat | |
| 18 | Potongan Kuku Responden 18 | Tidak ditemukan jamur dermatophyta | - | - | |

Denpasar, 18 Pebruari 2022
Laboratorium Kesehatan Masyarakat
Panureksa Utama

Gusti Ayu Made Siri Mahayanti, S.Si
Pimpinan

Laboratorium Kesehatan Masyarakat
PANUREKSA UTAMA
Jl. Genitri No. IIA Denpasar
Tlp/Fax. (0361) 243746 / 085792202319 / 085101647955
Email : panureksa_utama@yahoo.com / panureksa.utama@gmail.com
Ijin No. 253/34/2056/DU/DPMPTSP/2018
Terakreditasi PENUH

No.Lab. : 061/PU/JMR/II/2022
Perihal : Hasil Pemeriksaan Jamur
**Asal Sampel : NI LUH VIOLITA MERTA AYU**
**Telp : 081946368877**
Tanggal Pengambilan Sampel : 14 Pebruari 2022

Kepada
Yth: NI LUH VIOLITA MERTA AYU
Br. Peliatan Gg. Tunjung Mekar No. 44,
Kerobokan
di
Tempat

| No | Nama Sampel | Hasil Pemeriksaan | | | Keterangan |
|---|---|---|---|---|---|
| | | Jamur Dermatophyta yang ditemukan | Karakteristik | | |
| | | | Mikroskopis | Makroskopis | |
| 1 | Potongan Kuku Responden 19 | Tidak ditemukan jamur dermatophyta | - | - | |
| 2 | Potongan Kuku Responden 20 | Epidermophyton floccosum | Terdapat makrokonidia | Koloni berwarna hijau kekuningan, dasar berwarna coklat kehitaman | |
| 3 | Potongan Kuku Responden 21 | Tidak ditemukan jamur dermatophyta | - | - | |
| 4 | Potongan Kuku Responden 22 | Tidak ditemukan jamur dermatophyta | - | - | |
| 5 | Potongan Kuku Responden 23 | Tidak ditemukan jamur dermatophyta | - | - | |
| 6 | Potongan Kuku Responden 24 | Tidak ditemukan jamur dermatophyta | - | - | |
| 7 | Potongan Kuku Responden 25 | Tricophyton mentagrophytes | Mikrokonidia bulat, hifa spiral | Koloni berwarna putih, dasar berwarna coklat | |

Laboratorium Kesehatan Masyarakat
PANUREKSA UTAMA
Jl. Genitri No. 11A Denpasar
Tlp/Fax. (0361) 243746 / 085792202319 / 085101647955
Email : panureksa_utama@yahoo.com / panureksa.utama@gmail.com
Ijin No. 253/34/2056/DU/DPMPTSP/2018
Terakreditasi PENUH

| Nama Sampel | Hasil Pemeriksaan | | | Keterangan |
|---|---|---|---|---|
| | Jamur Dermatophyta yang ditemukan | Karakteristik | | |
| | | Mikroskopis | Makroskopis | |
| Potongan Kuku Responden 26 | Tidak ditemukan jamur dermatophyta | - | - | |
| Potongan Kuku Responden 27 | Tidak ditemukan jamur dermatophyta | - | - | |
| Potongan Kuku Responden 28 | Tricophyton rubrum | Mikrokonidia terlihat kecil, makrokonidia berbentuk pensil | Berwarna maroon ditepi | |
| Potongan Kuku Responden 29 | Tidak ditemukan jamur dermatophyta | - | - | |
| Potongan Kuku Responden 30 | Tidak ditemukan jamur dermatophyta | - | - | |
| Potongan Kuku Responden 31 | Epidermophyton floccosum | Terdapat makrokonidia | Koloni berwarna hijau kekuningan, dasar berwarna coklat kehitaman | |
| Potongan Kuku Responden 32 | Tidak ditemukan jamur dermatophyta | - | - | |
| Potongan Kuku Responden 33 | Tidak ditemukan jamur dermatophyta | - | - | |

Laboratorium Kesehatan Masyarakat
PANUREKSA UTAMA
Jl. Genitri No. 11A Denpasar
Tlp/Fax. (0361) 243746 / 085792202319 / 085101647955
Email : panureksa_utama@yahoo.com / panureksa.utama@gmail.com
Ijin No. 253/34/2056/DU/DPMPTSP/2018
Terakreditasi PENUH

| Nama Sampel | Hasil Pemeriksaan | | | Keterangan |
|---|---|---|---|---|
| | Jamur Dermatophyta yang ditemukan | Karakteristik | | |
| | | Mikroskopis | Makroskopis | |
| Potongan Kuku Responden 34 | Epidermophyton floccosum | Terdapat makrokonidia | Koloni berwarna hijau kekuningan, dasar berwarna coklat kehitaman | |

Denpasar, 21 Pebruari 2022
Laboratorium Kesehatan Masyarakat
"Panureksa Utama"

Gde Ayu Made Sri Mahayanti, S.Si
Pimpinan

**Lampiran 7. Lembar Kuisioner**

**Lembar Kuisioner**

**HUBUNGAN *PERSONAL HYGIENE* DENGAN INFEKSI JAMUR *DERMATOPHYTA* PADA KUKU PETANI PADI DI DESA KEROBOKAN KABUPATEN BADUNG BALI**

**A. Identitas Responden**

1. Kode Responden :
2. Nama :

**B. Daftar Kuisioner**

| No | Pertanyaan | Ya | Tidak | Skor | Nilai |
|---|---|---|---|---|---|
| 1 | Apakah saudara selalu menggunakan perlengkapan menggarap sawah seperti cangkul, traktor, dll? | | | 1 | |
| 2 | Apakah saudara menggunakan sepatu *boots* saat menggarap sawah? | | | 1 | |
| 3 | Apakah sepatu *boots* dibersihkan sebelum dipakai untuk bekerja di sawah? | | | 1 | |
| 4 | Apakah saudara menggunakan sarung tangan saat bekerja di sawah? | | | 1 | |
| 5 | Apakah saudara setelah selesai bekerja atau menggarap sawah segera mencuci tangan? | | | 1 | |
| 6 | Apakah saudara mencuci tangan dengan air bersih? | | | 1 | |
| 7 | Apakah saudara mencuci tangan menggunakan sabun dan air mengalir? | | | 1 | |
| 8 | Setelah mencuci kaki dan tangan apakah saudara mengeringkannya dengan handuk bersih? | | | 1 | |
| 9 | Apakah saudara setelah selesai bekerja atau menggarap sawah segera membersihkan kuku? | | | 1 | |
| 10 | Apakah saudara memotong kuku setiap satu minggu sekali? | | | 1 | |
| TOTAL SKOR | | | | 10 | |

Keterangan:

- Ya : skor (1)
- Tidak : skor (0)
- *Personal hygiene* petani dikatakan “Baik” jika nilai ≥ 75% dan “Kurang Baik” jika nilai < 25% dari total skor yang diperoleh.

**Lampiran 7. Hasil Kuisioner *Personal Hygiene* Pada Petani Padi di Desa Kerobokan, Kabupaten Badung, Bali**

| Kode Responden | Nomor Butir Kuisioner | | | | | | | | | | Total Persentase Skor (%) | Keterangan |
|---|---|---|---|---|---|---|---|---|---|---|---|---|
| | 1 | 2 | 3 | 4 | 5 | 6 | 7 | 8 | 9 | 10 | | |
| R01 | 1 | 0 | 0 | 0 | 1 | 0 | 0 | 0 | 0 | 0 | 20 | *Personal hygiene* kurang baik |
| R02 | 1 | 0 | 0 | 0 | 0 | 1 | 0 | 0 | 0 | 0 | 20 | *Personal hygiene* kurang baik |
| R03 | 1 | 0 | 0 | 0 | 0 | 1 | 0 | 0 | 0 | 0 | 20 | *Personal hygiene* kurang baik |
| R04 | 1 | 1 | 1 | 0 | 1 | 1 | 0 | 1 | 1 | 1 | 80 | *Personal hygiene* baik |
| R05 | 1 | 0 | 0 | 0 | 1 | 0 | 0 | 0 | 0 | 0 | 20 | *Personal hygiene* kurang baik |
| R06 | 1 | 0 | 0 | 0 | 1 | 0 | 0 | 0 | 0 | 0 | 20 | *Personal hygiene* kurang baik |
| R07 | 1 | 1 | 1 | 0 | 1 | 1 | 1 | 0 | 1 | 1 | 80 | *Personal hygiene* baik |
| R08 | 1 | 0 | 0 | 0 | 1 | 0 | 0 | 0 | 0 | 0 | 20 | *Personal hygiene* kurang baik |
| R09 | 1 | 1 | 0 | 1 | 1 | 1 | 1 | 1 | 1 | 1 | 90 | *Personal hygiene* baik |
| R10 | 1 | 0 | 0 | 0 | 0 | 1 | 0 | 0 | 0 | 0 | 20 | *Personal hygiene* kurang baik |
| R11 | 1 | 0 | 0 | 0 | 0 | 1 | 0 | 0 | 0 | 0 | 20 | *Personal hygiene* kurang baik |
| R12 | 1 | 1 | 1 | 0 | 1 | 1 | 1 | 1 | 1 | 1 | 90 | *Personal hygiene* baik |
| R13 | 1 | 0 | 0 | 0 | 0 | 1 | 0 | 0 | 0 | 0 | 20 | *Personal hygiene* kurang baik |
| R14 | 1 | 0 | 0 | 0 | 0 | 1 | 0 | 0 | 0 | 0 | 20 | *Personal hygiene* kurang baik |
| R15 | 1 | 1 | 1 | 0 | 1 | 1 | 1 | 0 | 1 | 1 | 80 | *Personal hygiene* baik |
| R16 | 1 | 0 | 0 | 0 | 1 | 0 | 0 | 0 | 0 | 0 | 20 | *Personal hygiene* kurang baik |
| R17 | 1 | 0 | 0 | 0 | 1 | 0 | 0 | 0 | 0 | 0 | 20 | *Personal hygiene* kurang baik |
| R18 | 1 | 1 | 1 | 0 | 1 | 1 | 1 | 1 | 0 | 1 | 80 | *Personal hygiene* baik |
| R19 | 1 | 0 | 0 | 0 | 0 | 1 | 0 | 0 | 0 | 0 | 20 | *Personal hygiene* kurang baik |
| R20 | 1 | 0 | 0 | 0 | 0 | 1 | 0 | 0 | 0 | 0 | 20 | *Personal hygiene* kurang baik |

| | | | | | | | | | | | | |
|---|---|---|---|---|---|---|---|---|---|---|---|---|
| R21 | 1 | 1 | 1 | 1 | 1 | 1 | 1 | 1 | 0 | 1 | 90 | *Personal hygiene* baik |
| R22 | 1 | 1 | 1 | 0 | 1 | 1 | 1 | 1 | 0 | 1 | 80 | *Personal hygiene* baik |
| R23 | 1 | 0 | 0 | 0 | 0 | 1 | 0 | 0 | 0 | 0 | 20 | *Personal hygiene* kurang baik |
| R24 | 1 | 1 | 1 | 0 | 1 | 1 | 1 | 0 | 1 | 1 | 80 | *Personal hygiene* baik |
| R25 | 1 | 0 | 0 | 0 | 0 | 1 | 0 | 0 | 0 | 0 | 20 | *Personal hygiene* kurang baik |
| R26 | 1 | 0 | 0 | 0 | 1 | 0 | 0 | 0 | 0 | 0 | 20 | *Personal hygiene* kurang baik |
| R27 | 1 | 1 | 1 | 1 | 1 | 1 | 1 | 0 | 0 | 1 | 80 | *Personal hygiene* baik |
| R28 | 1 | 0 | 0 | 0 | 1 | 0 | 0 | 0 | 0 | 0 | 20 | *Personal hygiene* kurang baik |
| R29 | 1 | 1 | 1 | 1 | 1 | 1 | 1 | 1 | 1 | 0 | 90 | *Personal hygiene* baik |
| R30 | 1 | 1 | 1 | 0 | 1 | 1 | 1 | 1 | 1 | 0 | 80 | *Personal hygiene* baik |
| R31 | 1 | 0 | 0 | 0 | 0 | 1 | 0 | 0 | 0 | 0 | 20 | *Personal hygiene* kurang baik |
| R32 | 1 | 1 | 1 | 0 | 1 | 1 | 1 | 1 | 1 | 0 | 80 | *Personal hygiene* baik |
| R33 | 1 | 0 | 0 | 0 | 1 | 0 | 0 | 0 | 0 | 0 | 20 | *Personal hygiene* kurang baik |
| R34 | 1 | 0 | 0 | 0 | 1 | 0 | 0 | 0 | 0 | 0 | 20 | *Personal hygiene* kurang baik |

**Lampiran 8. Hasil Output SPSS dari Analisa Data Menggunakan Uji Chi Square**

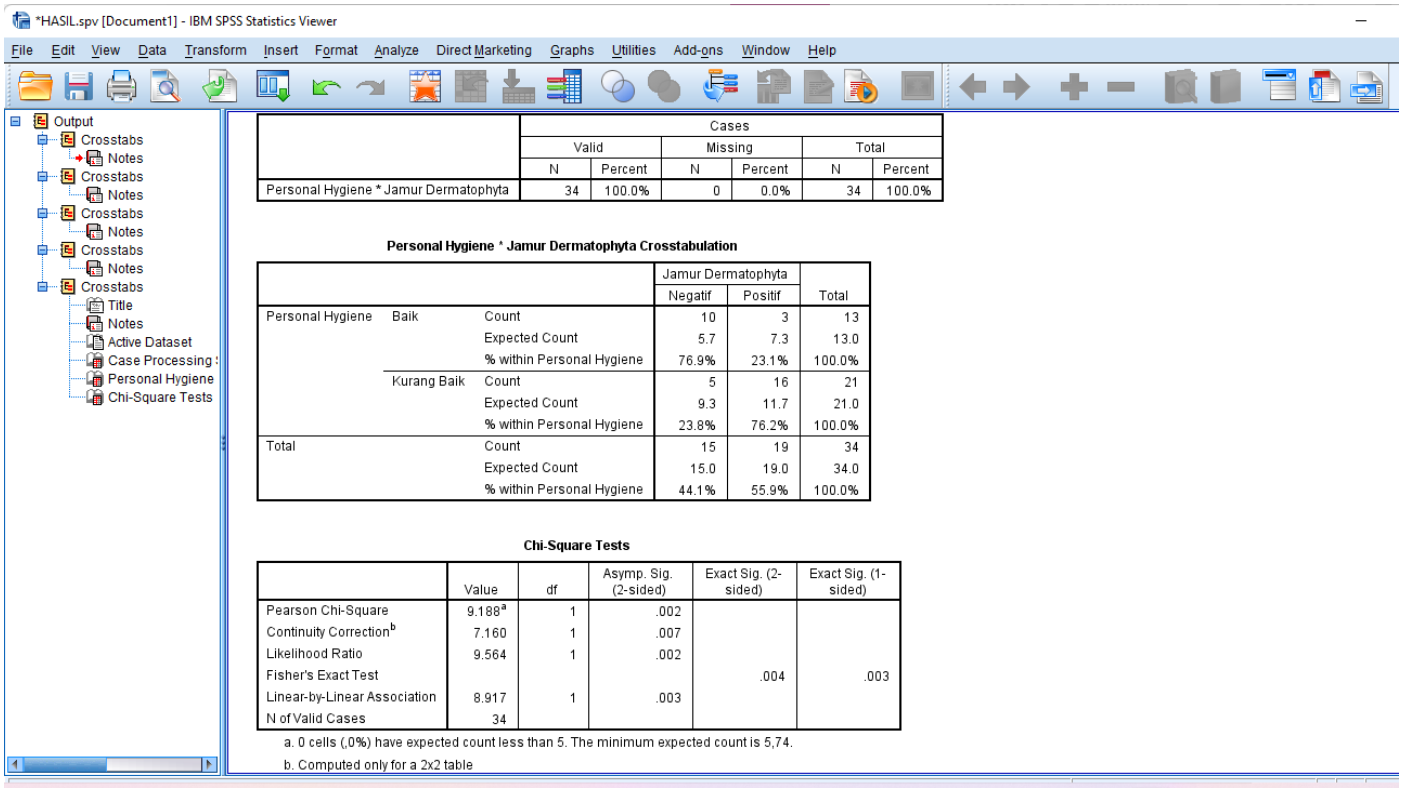


| | Cases | | | | | |
|---|---|---|---|---|---|---|
| | Valid | | Missing | | Total | |
| | N | Percent | N | Percent | N | Percent |
| Personal Hygiene * Jamur Dermatophyta | 34 | 100.0% | 0 | 0.0% | 34 | 100.0% |

**Personal Hygiene * Jamur Dermatophyta Crosstabulation**

| | | | Jamur Dermatophyta | | |
|---|---|---|---|---|---|
| | | | Negatif | Positif | Total |
| Personal Hygiene | Baik | Count | 10 | 3 | 13 |
| | | Expected Count | 5.7 | 7.3 | 13.0 |
| | | % within Personal Hygiene | 76.9% | 23.1% | 100.0% |
| | Kurang Baik | Count | 5 | 16 | 21 |
| | | Expected Count | 9.3 | 11.7 | 21.0 |
| | | % within Personal Hygiene | 23.8% | 76.2% | 100.0% |
| Total | | Count | 15 | 19 | 34 |
| | | Expected Count | 15.0 | 19.0 | 34.0 |
| | | % within Personal Hygiene | 44.1% | 55.9% | 100.0% |

**Chi-Square Tests**

| | Value | df | Asymp. Sig. (2-sided) | Exact Sig. (2-sided) | Exact Sig. (1-sided) |
|---|---|---|---|---|---|
| Pearson Chi-Square | 9.188[a] | 1 | .002 | | |
| Continuity Correction[b] | 7.160 | 1 | .007 | | |
| Likelihood Ratio | 9.564 | 1 | .002 | | |
| Fisher's Exact Test | | | | .004 | .003 |
| Linear-by-Linear Association | 8.917 | 1 | .003 | | |
| N of Valid Cases | 34 | | | | |

a. 0 cells (,0%) have expected count less than 5. The minimum expected count is 5,74.

b. Computed only for a 2x2 table

**Lampiran 10. Kartu Bimbingan Skripsi**

KEMENTERIAN KESEHATAN RI
BADAN PENGEMBANGAN DAN PEMBERDAYAAN
SUMBER DAYA MANUSIA KESEHATAN
POLITEKNIK KESEHATAN KEMENKES SURABAYA
JURUSAN TEKNOLOGI LABORATORIUM MEDIS
PROGRAM STUDI TLM PROGRAM SARJANA TERAPAN
Kelas Alih Jenjang
Jl. Karangmenjangan No. 18 A – Tlp. (031)5020718
Surabaya

KARTU BIMBINGAN
SKRIPSI

NAMA : NI LUH VIOLITA MERTA AYU
NIM : P27834121082
JUDUL SKRIPSI : HUBUNGAN PERSONAL HYGIENE DENGAN INFEKSI JAMUR DERMATOMYCETES PADA KULIT PETANI PADI DI DESA KEBOROKAN

| NO | TANGGAL | POKOK BIMBINGAN | SARAN | PARAF |
|---|---|---|---|---|
| 1. | 11/5/2022 | Bimbingan hasil & dokumentasi | ACC | |
| 2. | 12/5/2022 | Bimbingan hasil & dokumentasi | ACC | |
| 3. | 18/5/2022 | Bimbingan BAB 5 | Revisi hasil & Analisa data dan dilanjutkan ke BAB 6 | |
| 4. | 19/5/2022 | Bimbingan BAB 5 | ACC | |
| 5. | 20/5/2022 | Bimbingan BAB 6 & 7 | Revisi pembahasan & kesimpulan | |
| 6. | 23/5/2022 | Bimbingan BAB 6 | Revisi pembahasan, ACC | |
| 7. | 25/5/2022 | Revisi BAB 6 & 7 | Revisi pembahasan | |
| 8. | 27/5/2022 | Bimbingan BAB 7 | Revisi saran, ACC | |
| 9. | 30/5/2022 | Bimbingan Revisi BAB 5,6,7 | ACC | |
| 10. | 3/6/2022 | Bimbingan Abstrak | Revisi penulisan, ACC | |
| 11. | 6/6/2022 | Bimbingan Abstrak | Revisi pembagian paragraf, ACC | |
| 12 | 7/6/2022 | Bimbingan lampiran + logbook | Revisi pada gambar, ACC | |
| 13. | 9/6/2022 | Bimbingan manuscript | Revisi penulisan, ACC | |
| 14. | 13/6/2022 | Bimbingan lampiran + logbook | Acc pembanyak | |
| | | | | |
| | | | | |
| | | | | |

Catatan: Minimal Bimbingan Penulisan Skripsi dilakukan sebanyak 12 (dua belas) kali untuk 2 (Dua) Pembimbing

Setuju dan Siap Diujikan
Tgl. Persetujuan : 9/6/2022
Dosen Pembimbing I

Sulistyati, S.Pd, S.Si, M.Kes
NIP : 19640905 198603 2 002

Tgl. Persetujuan : 13/6/2022
Dosen Pembimbing II

Retno Sarangkowati, S.Pd, S.Si, M.Kes
NIP. 19651003 198803 2 002

Surabaya, 15/6/2022
Mengetahui,
KETUA JURUSAN

Hariyanto, M.Kes
NIP. 196[illegible] 198202 1 001

KEMENTERIAN KESEHATAN REPUBLIK INDONESIA
DIREKTORAT JENDERAL TENAGA KESEHATAN

**Lampiran 11. Berita Acara Revisi Skripsi**

**Berita Acara**

**Revisi Skripsi**

Nama : Ni Luh Violita Merta Ayu

NIM : P27834121082

Prodi : D4 Alih Jenjang Teknologi Laboratorium Medis

Judul : Hubungan *Personal Hygiene* dengan Infeksi Jamur *Dermatophyta* Pada Kuku Petani Padi di Desa Kerobokan Kabupaten Badung Bali

| No. | Dosen Penguji | Topik Revisi | Tanda Tangan |
|---|---|---|---|
| 1. | Suliati, S.Pd, S.Si, M.Kes | 1. Revisi foto responden pada logbook yaitu wajah responden ditutupi | |
| 2. | Retno Sasongkowati, S.Pd, S.Si, M.Kes | - | |
| 3. | Drh. Diah Titik Mutiarawati, M.Kes | 1. Revisi judul menjadi Hubungan *Personal Hygiene* dengan Infeksi Jamur *Dermatophyta* Pada Kuku Petani Padi di Desa Kerobokan Kabupaten Badung Bali | |