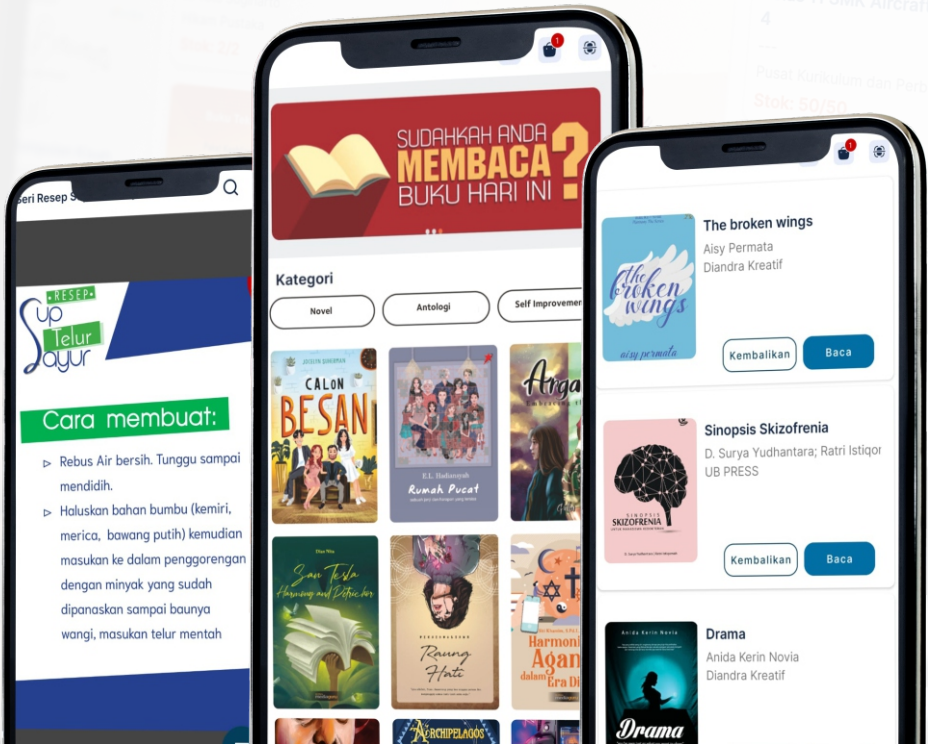


MANUAL BOOK



APLIKASI PERPUSTAKAAN DIGITAL



**MANUAL
BOOK**

**APLIKASI
PERPUSTAKAAN
DIGITAL**



DAFTAR ISI
BAGIAN 1 (VERSI DESKTOP)

Halaman Awal	i
Daftar Isi	ii
Pengenalan Aplikasi Perpustakaan Digital	2
Download dan Instal Aplikasi Perpustakaan Digital Versi Desktop	3
Pendaftaran Member Aplikasi Perpustakaan Digital	4
Pengenalan Fitur - Fitur Aplikasi Perpustakaan Digital	6
Pengenalan Fitur Baca Aplikasi Perpustakaan Digital	7

Bagian 2 (Versi Mobile)

Pengenalan Aplikasi Perpustakaan Digital	16
Download dan Instal Aplikasi Perpustakaan Digital Versi Mobile	17
Pendaftaran Member Aplikasi Perpustakaan Digital	18
Pengenalan Fitur - Fitur Aplikasi Perpustakaan Digital	19
Pengenalan Fitur Baca Aplikasi Perpustakaan Digital	23

BAGIAN 1

(VERSI DESKTOP)

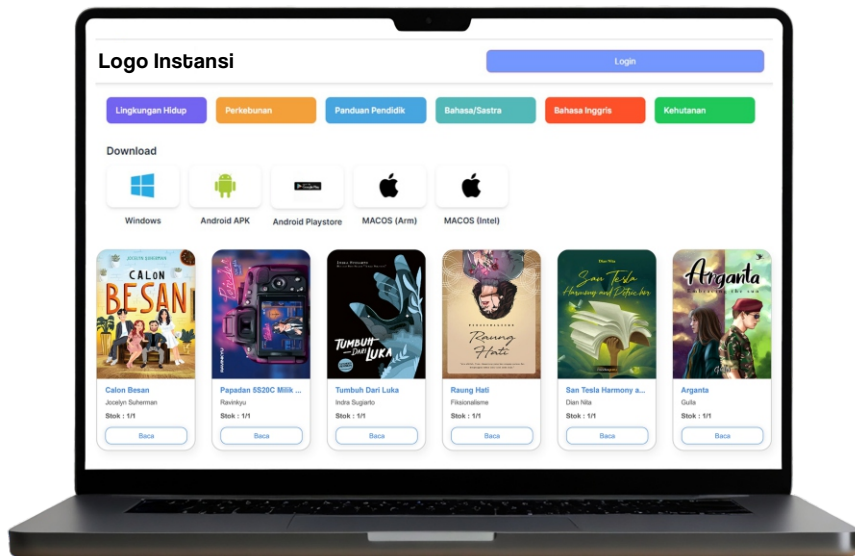


BUKU PANDUAN UNTUK PENGGUNAAN APLIKASI

PENGENALAN APLIKASI PERPUSTAKAAN DIGITAL

Aplikasi Perpustakaan Digital memiliki konsep yang lebih memahami kebiasaan dan kebutuhan dalam membaca buku. Perpustakaan Digital dapat diakses melalui Dekstop dan Mobile. Aplikasi ini juga terdapat berbagai fitur, diantaranya:

- Fungsi Baca dan Pinjam.
- Fitur penanda bacaan (Marking) seperti pada buku fisik.
- Fitur catatan kecil (Note) pada buku bacaan.
- Kutipan, dalam fitur ini pembaca dapat menggunakan buku bacaan sebagai sumber referensi akademis
- Daftar Pustaka, kami memberikan fitur ini otomatis, dengan style MLA,APA, Turabian, Chicago, IEEE, dan Harvard
- Fitur berita, setiap perpustakaan dapat mengunggah berita kegiatan yang ada. Berita ini dapat dibaca oleh seluruh lembaga yang menggunakan Platform kami diseluruh Indonesia.



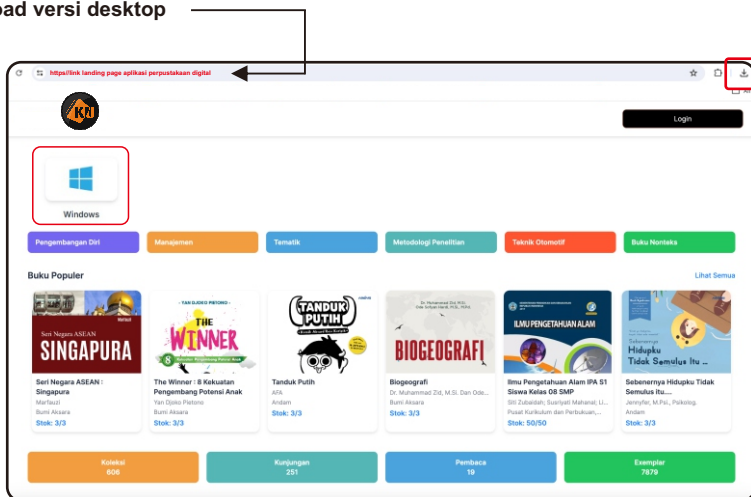
BUKU PANDUAN UNTUK PENGGUNAAN APLIKASI

DOWNLOAD DAN INSTAL APLIKASI PERPUSTAKAAN DIGITAL VERSI DESKTOP

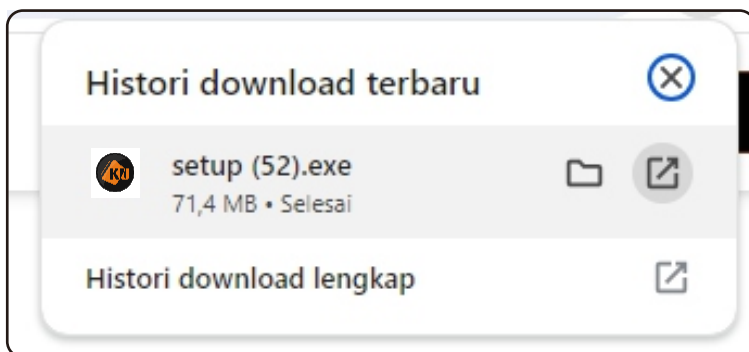
Untuk mendownload dan menginstal perpustakaan digital versi Desktop atau Mobile, Dengan cara mengunjungi link yang telah diberikan oleh Pt Enam Kubuku, **Contoh : <https://perpuskita.perpustakaanadigital.com/index>**

1. Versi desktop

Jika link tersebut di buka melalui laptop atau pc, maka otomatis akan di arahkan untuk mendownload versi desktop



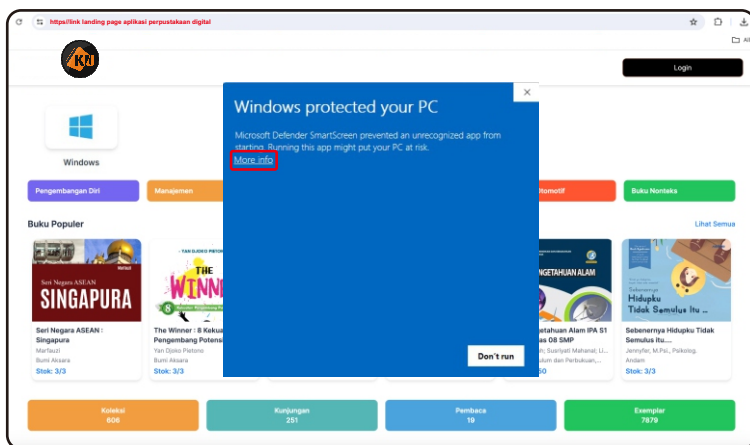
Sesudah terdownload, langkah berikutnya klik icon buka pada history download



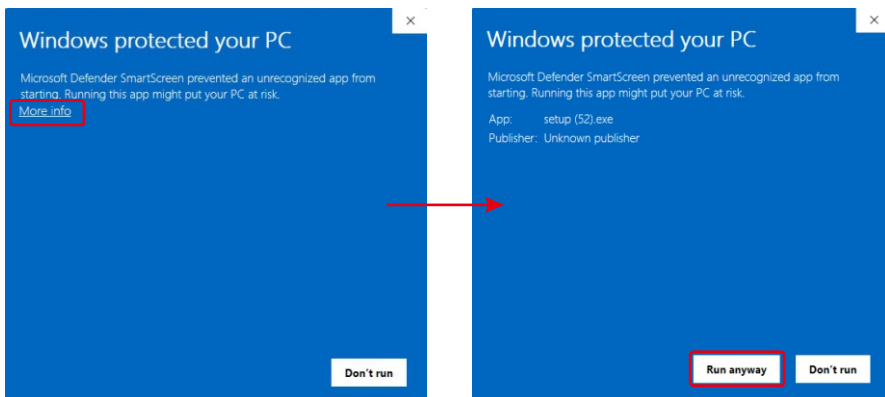
BUKU PANDUAN UNTUK PENGGUNAAN APLIKASI

DOWNLOAD DAN INSTAL APLIKASI PERPUSTAKAAN DIGITAL VERSI DESKTOP

Setelah selesai proses download selesai, maka selanjutnya klik pada bagian setup untuk memulai proses penginstalan aplikasi



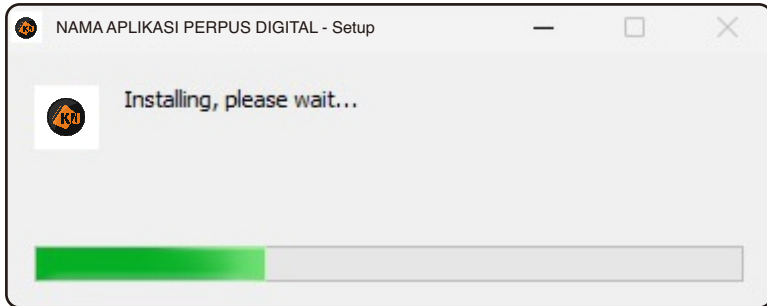
Klik **more info**, maka status pop up akan berubah, lalu klik **Run anyway**




BUKU PANDUAN UNTUK PENGGUNAAN APLIKASI

DOWNLOAD DAN INSTAL APLIKASI PERPUSTAKAAN DIGITAL VERSI DESKTOP

Maka proses instalasi aplikasi perpustakaan digital sedang berjalan dan tunggu sampai proses instalasi selesai maka Aplikasi siap untuk diakses.



Jika sudah selesai maka akan langsung otomatis menuju ke halaman awal



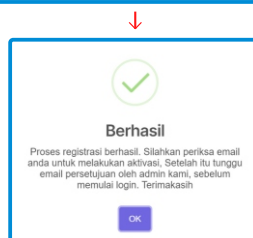
BUKU PANDUAN UNTUK PENGGUNAAN APLIKASI

PENDAFTARAN MEMBER APLIKASI PERPUSTAKAAN DIGITAL

Buka Aplikasi yang telah diinstal, lalu akan keluar Form masuk Aplikasi, jika belum memiliki akun silakan lakukan pendaftaran dengan cara Klik Daftar **disini**.

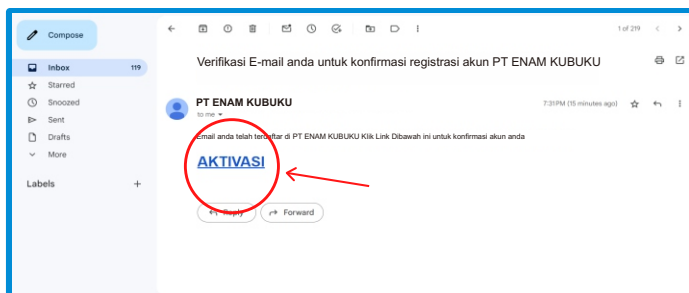
Keterangan Gambar:

1. **Lupa Password**, Jika Anda lupa kata sandi
2. **Masuk / Login**, Jika Anda sudah memiliki akun
3. **Registrasi**, Jika Anda belum memiliki akun




Silakan mengisi form dengan lengkap dan benar. Setelah itu, pilih registrasi, lalu klik tombol OK. Selanjutnya cek Email Anda untuk verifikasi

Lakukan **AKTIVASI** email dengan cara membuka email yang didaftarkan. Lalu buka email yang telah dikirimkan oleh sistem. Setelah itu klik link **AKTIVASI** yang ada di dalam email.



BUKU PANDUAN UNTUK PENGGUNAAN APLIKASI


Akun anda telah diaktivasi, selanjutnya menunggu Admin Perpustakaan untuk menerima permintaan pendaftaran.



Setelah pendaftaran Anda diterima oleh Admin Perpustakaan, maka akan ada pemberitahuan bahwa akun Anda sudah diterima.



Setelah itu lakukan login pada Aplikasi Perpustakaan Digital dengan memasukkan email dan kata sandi yang telah terdaftar.

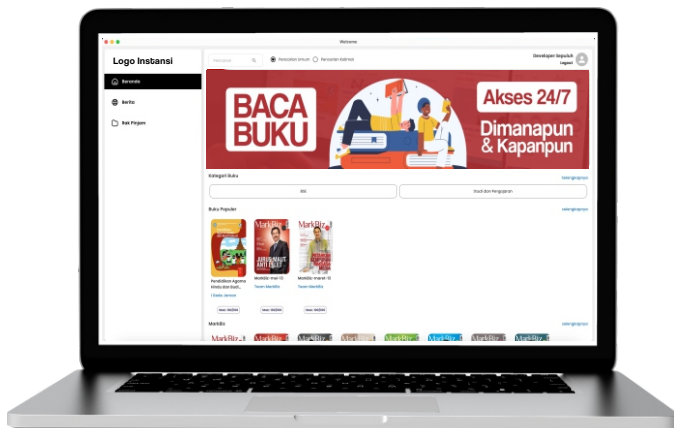


BUKU PANDUAN UNTUK PENGGUNAAN APLIKASI

PENGENALAN FITUR - FITUR APLIKASI PERPUSTAKAAN DIGITAL

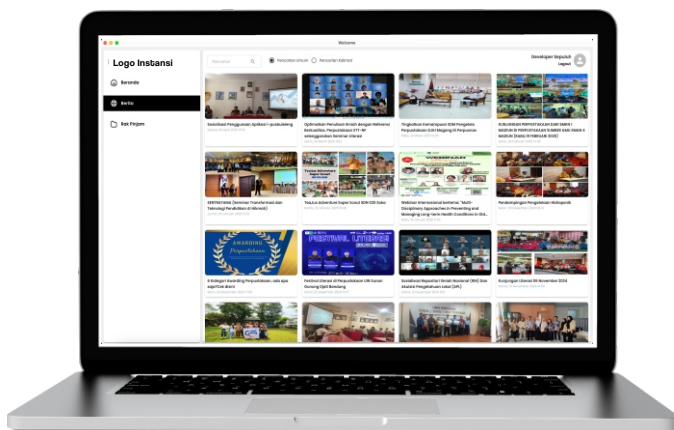
BERANDA

Di sini menampilkan halaman awal dari Aplikasi Perpustakaan Digital.



BERITA

Isi berita terkait dunia literasi.

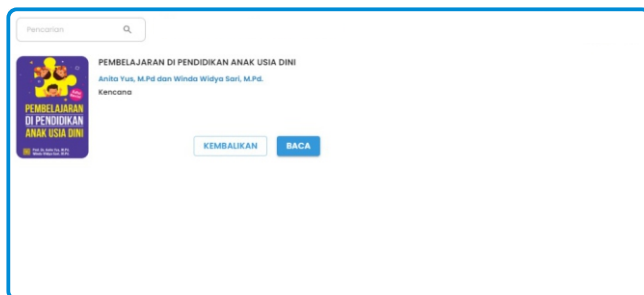


BUKU PANDUAN UNTUK PENGGUNAAN APLIKASI

PENGENALAN FITUR - FITUR APLIKASI PERPUSTAKAAN DIGITAL

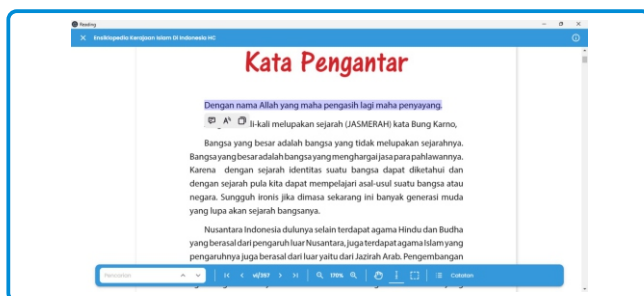
RAK PINJAM

Berisi buku-buku yang sedang dipinjam.



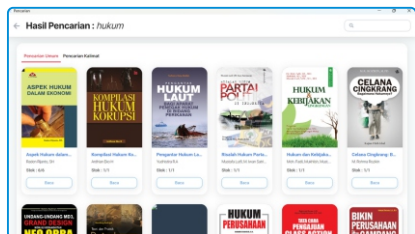
READER

Fitur ini berfungsi untuk membaca buku. Disini berisi buku-buku yang sedang dibaca, namun jika tidak ada aktivitas selama 30 menit terhadap buku yang dibaca, maka buku tersebut akan otomatis kembali ke **Rak** Perpustakaan Digital

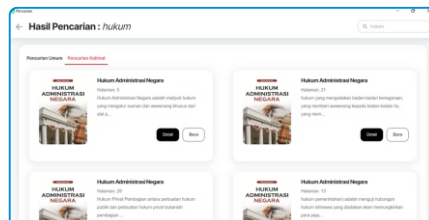


PENCARIAN

Umum, Pencarian buku berdasarkan Judul, Penulis, Penerbit, dan lain-lain.



Kalimat, Pencarian buku berdasarkan kalimat yang ada di dalam buku.

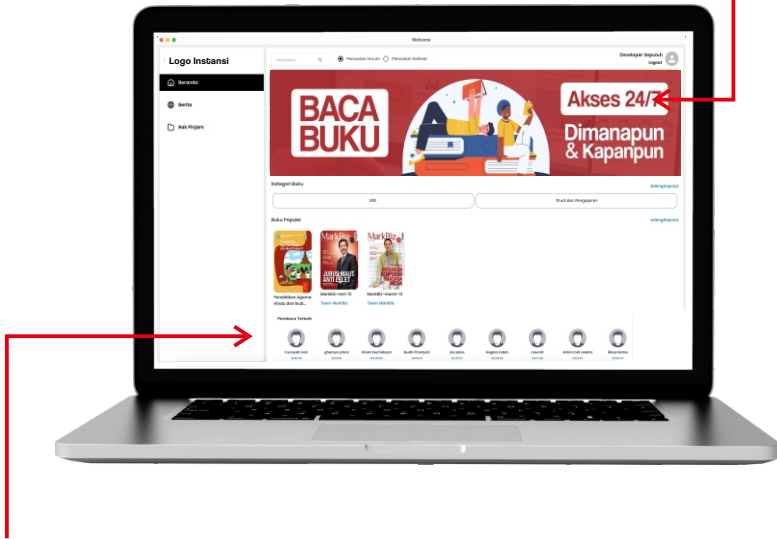


BUKU PANDUAN UNTUK PENGGUNAAN APLIKASI

PENGENALAN FITUR - FITUR APLIKASI PERPUSTAKAAN DIGITAL

BANNER

Untuk memperindah tampilan Aplikasi Perpustakaan Digital.



PEMBACA TERBAIK

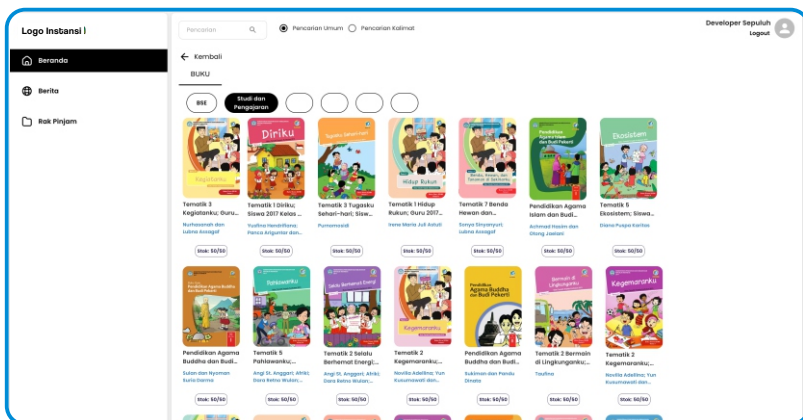
Daftar Pembaca Terbaik, akan diupdate setiap saat.

Pembaca Terbaik								
Cunayah Sari 18.41.50	ghaniya zahra 13.09.14	Ilham Nurhidayat 04.40.55	Budhi Prastyati 04.10.19	zia zakia 02.57.27	Regina Indah 02.28.09	naurah 02.17.68	Almira Siti soleha 02.11.23	Rizka Retna. 02.03.57

BUKU PANDUAN UNTUK PENGGUNAAN APLIKASI

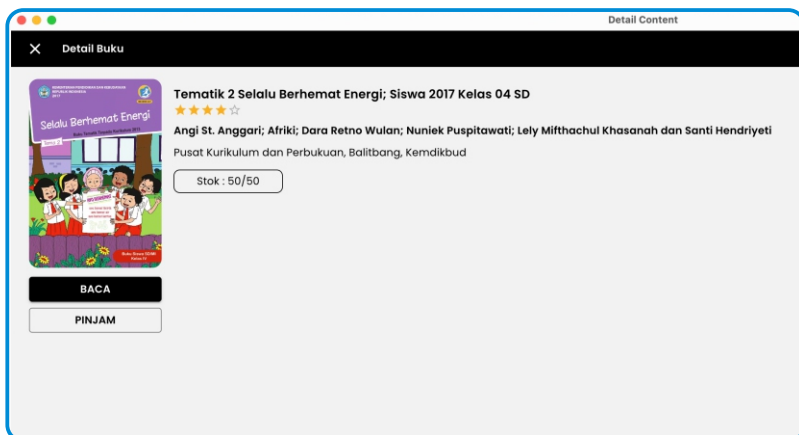
KATEGORI PILIHAN

Memudahkan Pemustaka dalam mencari buku. Dalam menu Kategori, terdapat 4 macam pilihan, yakni Buku, Jurnal, Majalah, Prosiding, juga terdapat Sub Kategori lagi, yang nantinya dapat semakin memudahkan Pemustaka dalam memilih buku.



DETAIL BUKU

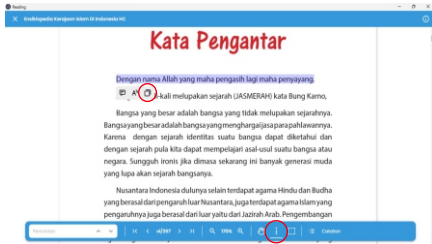
Di menu ini terdapat beberapa informasi untuk sebuah buku, seperti Judul Buku, Penulis, Penerbit, Stok buku didalam Perpustakaan Digital, dan Sinopsis.



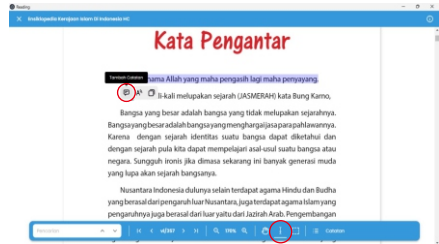
BUKU PANDUAN UNTUK PENGGUNAAN APLIKASI

PENGENALAN FITUR - FITUR READER APLIKASI PERPUSTAKAAN DIGITAL

SALIN, pada tools ini berfungsi untuk menyalin kalimat dalam buku digital.



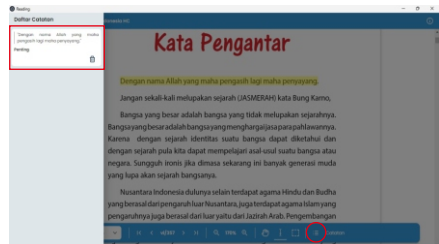
Tambah Catatan, pada bagian ini kita bisa menambahkan catatan di bagian kalimat.



BACAKAN, pada kalimat yang sudah di block bisa dibacakan dengan suara (text to speech).



Daftar Catatan, pada bagian kita bisa melihat apa saja yang sudah kita catat.



BAGIAN 2 (VERSI MOBILE)

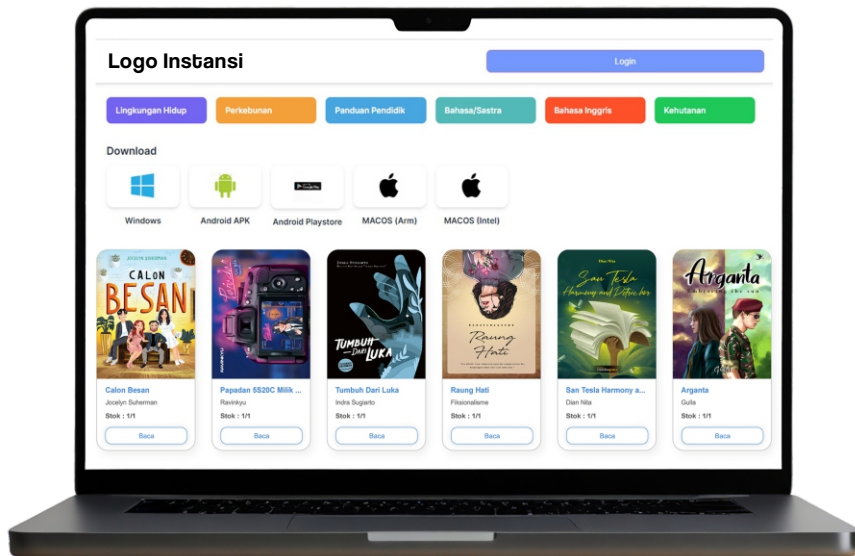


BUKU PANDUAN UNTUK PENGGUNAAN APLIKASI

PENGENALAN APLIKASI PERPUSTAKAAN DIGITAL

Aplikasi Perpustakaan Digital memiliki konsep yang lebih memahami kebiasaan dan kebutuhan dalam membaca buku. Perpustakaan Digital dapat diakses melalui Dekstop dan Mobile. Aplikasi ini juga terdapat berbagai fitur, diantaranya:

- Fungsi Baca dan Pinjam.
- Fitur penanda bacaan (Marking) seperti pada buku fisik.
- Fitur catatan kecil (Note) pada buku bacaan.
- Kutipan, dalam fitur ini pembaca dapat menggunakan buku bacaan sebagai sumber referensi akademis
- Daftar Pustaka, kami memberikan fitur ini otomatis, dengan style MLA,APA, Turabian, Chicago, IEEE, dan Harvard
- Fitur berita, setiap perpustakaan dapat mengunggah berita kegiatan yang ada. Berita ini dapat dibaca oleh seluruh lembaga yang menggunakan Platform kami diseluruh Indonesia.



BUKU PANDUAN UNTUK PENGGUNAAN APLIKASI

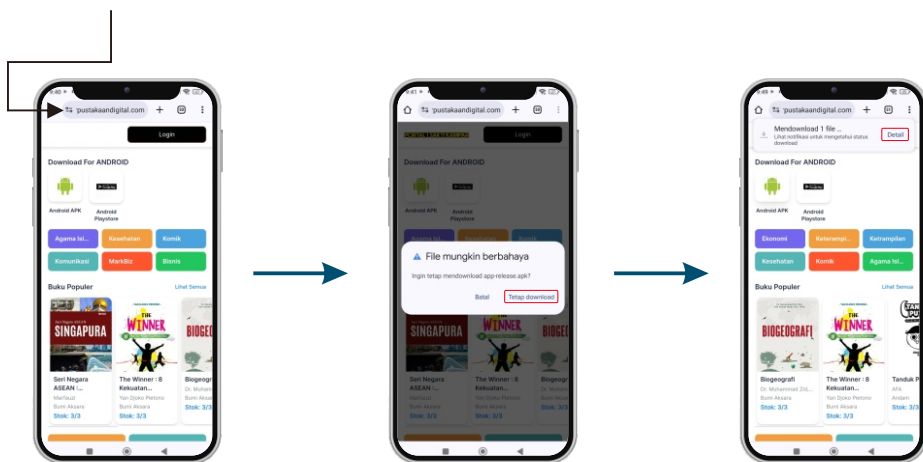
DOWNLOAD DAN INSTAL APLIKASI PERPUSTAKAAN DIGITAL VERSI MOBILE

Untuk mendownload dan menginstal perpustakaan digital versi Desktop atau Mobile, Dengan cara mengunjungi link yang telah diberikan oleh Pt Enam Kubuku,

Contoh : <https://perpuskita.perpustakaanadigital.com/index>

2.Versi Mobile

Jika link tersebut di buka melalui mobile, maka otomatis akan di arahkan untuk mendownload versi mobile baik Android maupun ios.



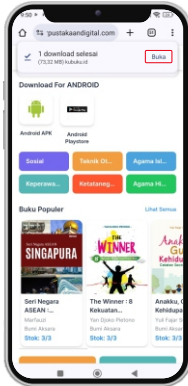
Buka situs https://kubuku.id/download/link_landingpage aplikasi perpustakaan digital anda/

Klik download apk, lalu akan muncul notif tersebut klik **INSTAL**

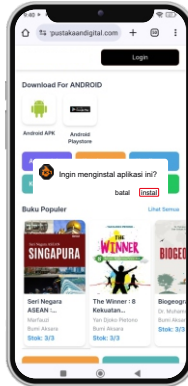
Tunggu sampai proses Donload selesai

BUKU PANDUAN UNTUK PENGGUNAAN APLIKASI

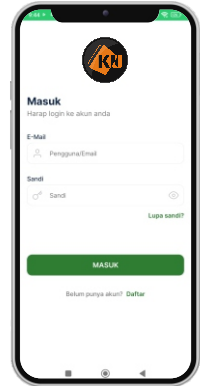
DOWNLOAD DAN INSTAL APLIKASI PERPUSTAKAAN DIGITAL VERSI MOBILE



Jika proses donwload selesai maka akan otomatis masuk ke aplikasi, lalu langkah selanjutnya bisa klik **Buka**

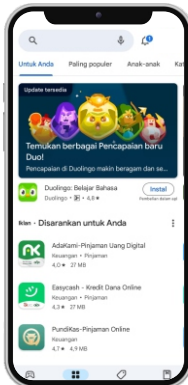


Lalu akan muncul notifikasi klik **Instal**

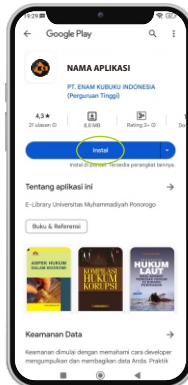


Tunggu sampai selesai instalasi maka aplikasi sudah siap untuk diakses

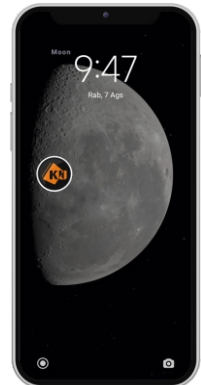
DOWNLOAD DAN INSTAL APLIKASI MELALUI PLAY STORE



Ketik nama **Aplikasi** pada kolom pencarian **PLAY STORE**



Maka akan langsung menuju **Nama Aplikasi**, **Klik Instal**

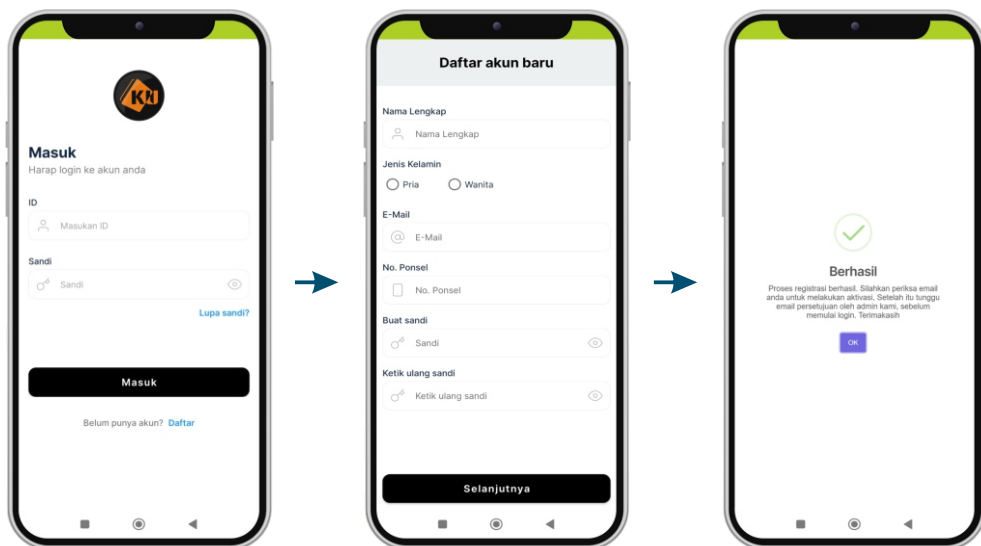


Jika sudah maka aplikasi siap digunakan.

BUKU PANDUAN UNTUK PENGGUNAAN APLIKASI

PENDAFTARAN MEMBER APLIKASI PERPUSTAKAAN DIGITAL

Buka Aplikasi yang telah diinstal, lalu akan keluar Form masuk Aplikasi, jika belum memiliki akun silakan lakukan pendaftaran dengan cara Klik Daftar.



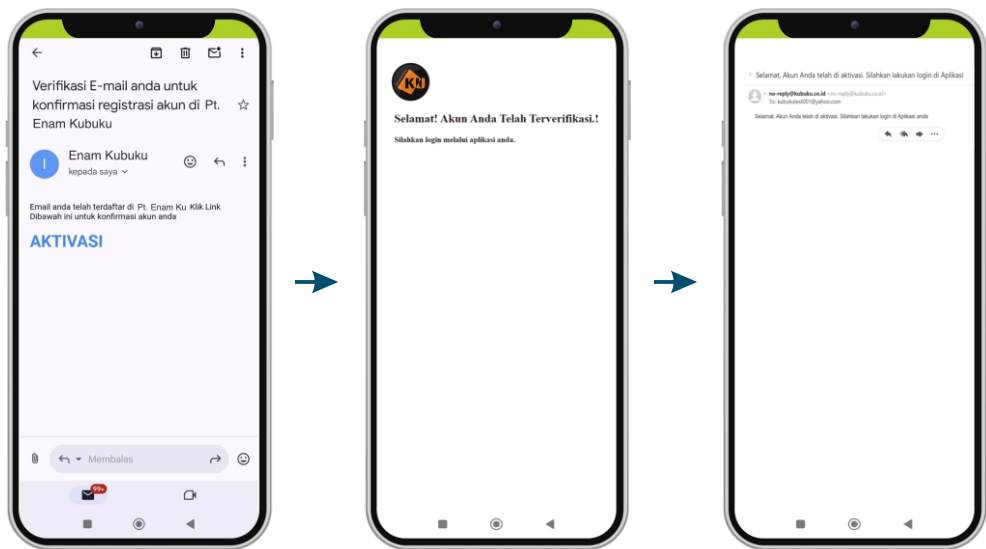
Keterangan Gambar:

Lupa Sandi, Jika Anda lupa kata sandi
Masuk / Login, Jika Anda sudah memiliki akun
Daftar, Jika Anda belum memiliki akun

Silakan mengisi form dengan lengkap dan benar. Setelah itu, pilih registrasi, lalu klik tombol OK. Selanjutnya cek Email Anda untuk verifikasi

BUKU PANDUAN UNTUK PENGGUNAAN APLIKASI

PENDAFTARAN MEMBER APLIKASI PERPUSTAKAAN DIGITAL



Lakukan **AKTIVASI** email dengan cara membuka email yang didaftarkan. Lalu buka email yang telah dikirimkan oleh sistem. Setelah itu klik link **AKTIVASI** yang ada di dalam email.

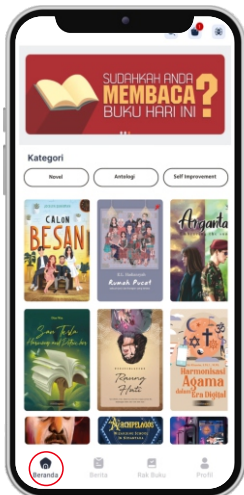
Akun anda telah diaktivasi, selanjutnya menunggu Admin Perpustakaan untuk menerima permintaan pendaftaran.

Setelah itu lakukan login pada Aplikasi Perpustakaan Digital dengan memasukkan email dan kata sandi yang telah terdaftar.

BUKU PANDUAN UNTUK PENGGUNAAN APLIKASI

PENGENALAN FITUR - FITUR APLIKASI PERPUSTAKAAN DIGITAL

BERANDA



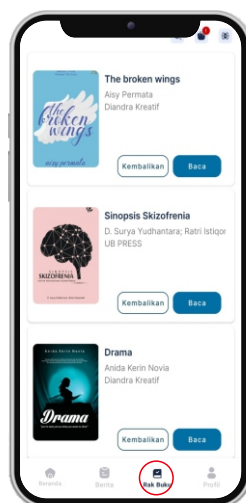
halaman awal dari Aplikasi

BERITA



Isi berita terkait dunia literasi.

RAK BUKU

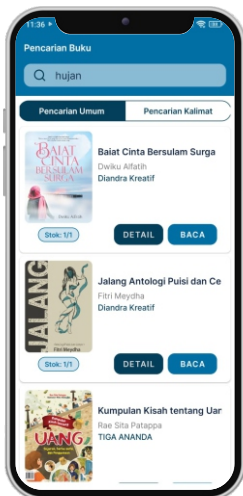


Berisi buku buku yang dipinjam

BUKU PANDUAN UNTUK PENGGUNAAN APLIKASI

PENGENALAN FITUR - FITUR APLIKASI PERPUSTAKAAN DIGITAL

PENCARIAN UMUM



Pencarian buku berdasarkan Judul, Penulis, Penerbit, dan Lain-lain.

PENCARIAN KALIMAT



Pencarian buku berdasarkan kalimat yang ada di dalam buku.

BUKU PANDUAN UNTUK PENGGUNAAN APLIKASI

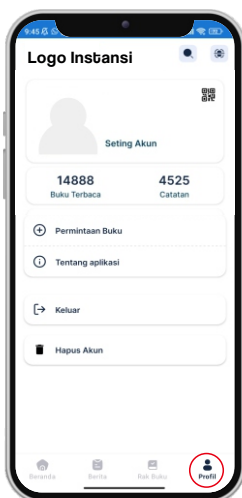
PENGENALAN FITUR - FITUR APLIKASI PERPUSTAKAAN DIGITAL

AKUN

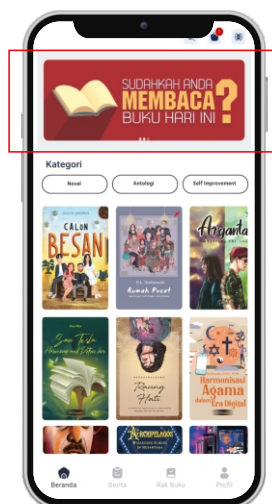
Terdapat beberapa fitur yang ada di dalam Menu Akun:

- Buku Terbaca : Buku-buku yang pernah dibaca
- Catatan : Catatan yang pernah dibuat saat membaca buku
- Setting Akun : Fitur untuk merubah informasi pengguna akun
- Permintaan Buku : Jika Pemustaka ingin me- *request* sebuah buku yang belum ada di Perpustakaan Digital
- Transaksi Saya : Untuk melihat Transaksi Donasi yang pernah dilakukan
- Tentang : Menampilkan Profil Aplikasi
- Keluar : Fitur ini untuk keluar dari Aplikasi Perpustakaan Digital

AKUN



BANNER

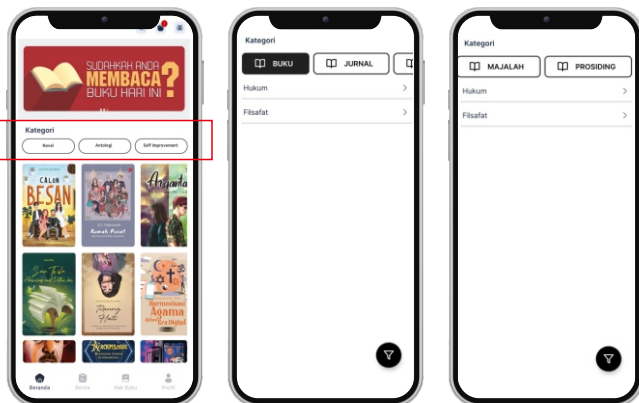


Untuk memperindah tampilan Aplikasi Perpustakaan Digital

BUKU PANDUAN UNTUK PENGGUNAAN APLIKASI

KATEGORI BUKU

Memudahkan Pemustaka dalam mencari buku, pilih Lihat semua yang berada di sebelah kanan pada kolom Kategori untuk melihat macam-macam kategori untuk melihat macam - macam kategori.



DETAIL BUKU

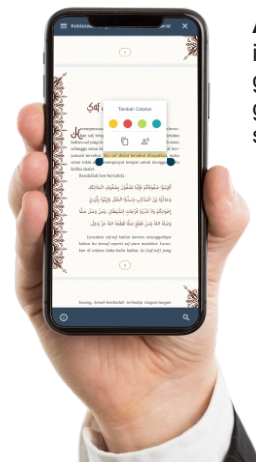
Menu ini terdapat informasi untuk sebuah buku, seperti Judul Buku, Penulis, Penerbit, Stok buku di dalam Perpustakaan Digital, Jumlah Halaman, dan Sinopsis. Anda juga dapat melihat Stok Buku pada menu ini, Contoh 50/50 - yang berarti tersisa 50 eksemplar, karena kemungkinan belum ada buku yang sedang dibaca atau dipinjam oleh Pemustaka lain.



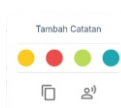
BUKU PANDUAN UNTUK PENGGUNAAN APLIKASI

PENGENALAN FITUR - FITUR APLIKASI PERPUSTAKAAN DIGITAL

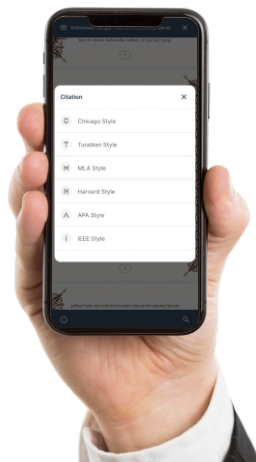
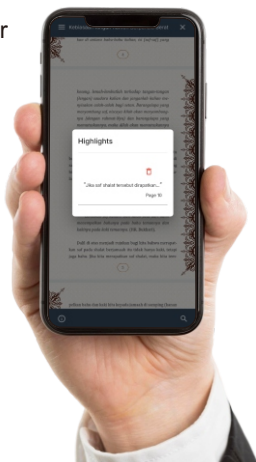
Reader, Tampilan untuk membaca ebook dan terdapat berbagai fitur yang menarik.



Anotasi, Pada fitur ini kita bisa memberikan garis tengah text, garis bawah, block text stabilo, dan lain-lain.



Highlights, Pada fitur ini berfungsi untuk melihat teks-teks apa saja yang sudah ter highlights.



Sitasi, Pada fitur ini berfungsi mensalin daftar pustaka berdasarkan format yang anda inginkan.

BUKU PANDUAN UNTUK PENGGUNAAN APLIKASI

PENGENALAN FITUR - FITUR APLIKASI PERPUSTAKAAN DIGITAL

SALIN,
fitur ini berguna untuk
mensalin beberapa teks
yang kita butuhkan. 10%
dari halaman buku.



TEXT-TO-SPEECH,
fitur yang dapat
membacakan text atau
kalimat dengan suara.

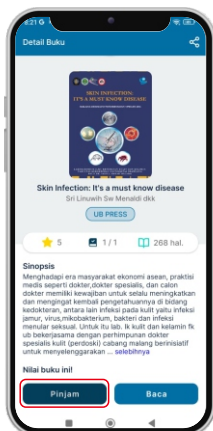


Pada fitur ini kita
bisa memberikan
block text stabilo.

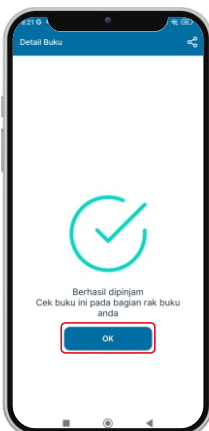
BUKU PANDUAN UNTUK PENGGUNAAN APLIKASI

SKEMA BACA OFFLINE

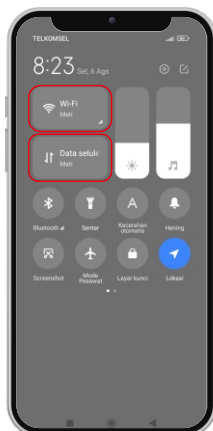
1. Buka menu Pinjam Buku dengan status terkoneksi dengan jaringan internet.
2. Jika buku sudah terpinjam, lalu matikan paket data atau wifi.
3. Keluar aplikasi, jika sudah bisa masuk kembali kedalam aplikasi.
4. Maka baca buku dengan skema offline sudah dapat di akses.



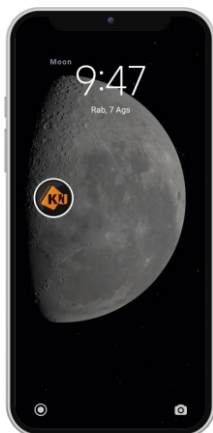
Klik Menu Pinjam



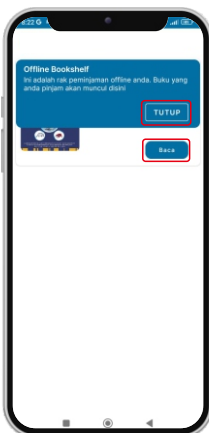
Klik OK



Matikan Data Internet / Wifi
Lalu Close Aplikasi



Buka Kembali Aplikasi



Klik Tutup dan selanjutnya
Klik Pada Tombol Baca



Baca Buku Dengan Skema
Offline Sudah Dapat Di Akses

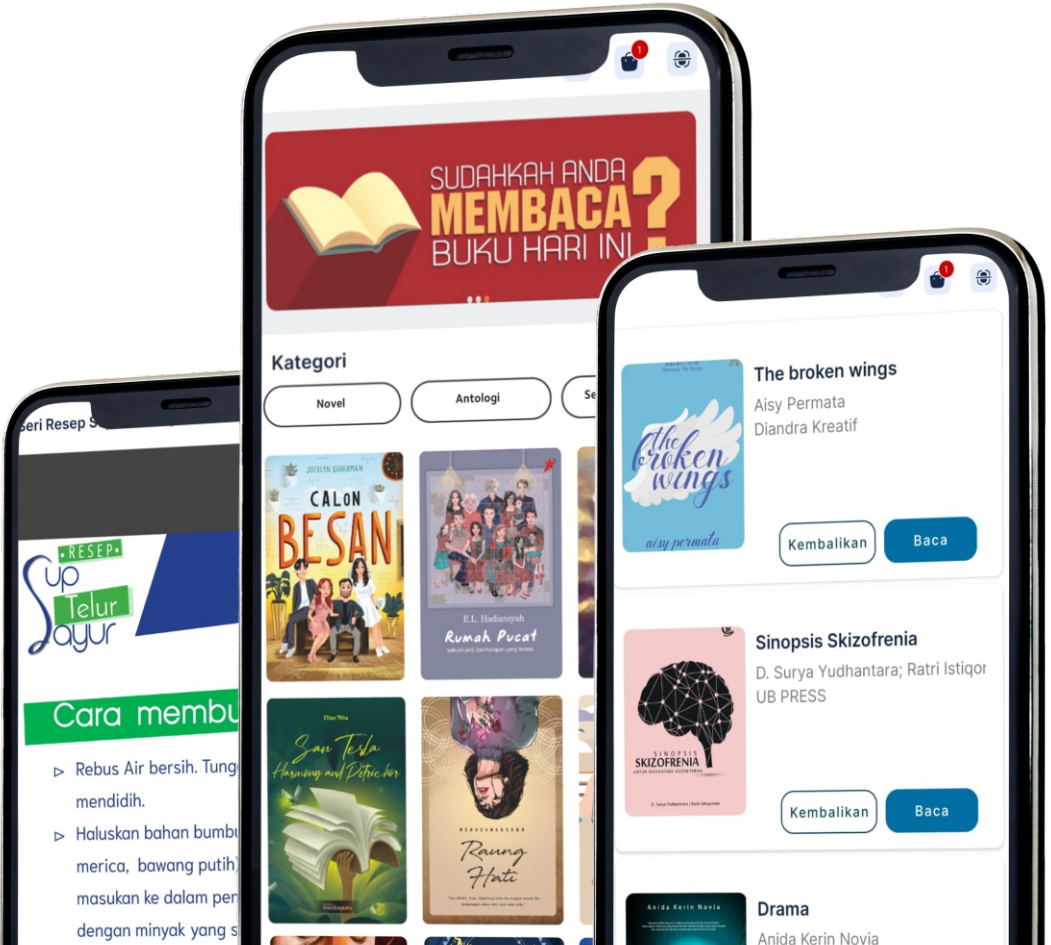
**MANUAL
BOOK**

**APLIKASI
PERPUSTAKAAN
DIGITAL**





APLIKASI PERPUSTAKAAN DIGITAL





APLIKASI PERPUSTAKAAN DIGITAL

**BUKU PANDUAN APLIKASI
PERPUSTAKAAN DIGITAL**